

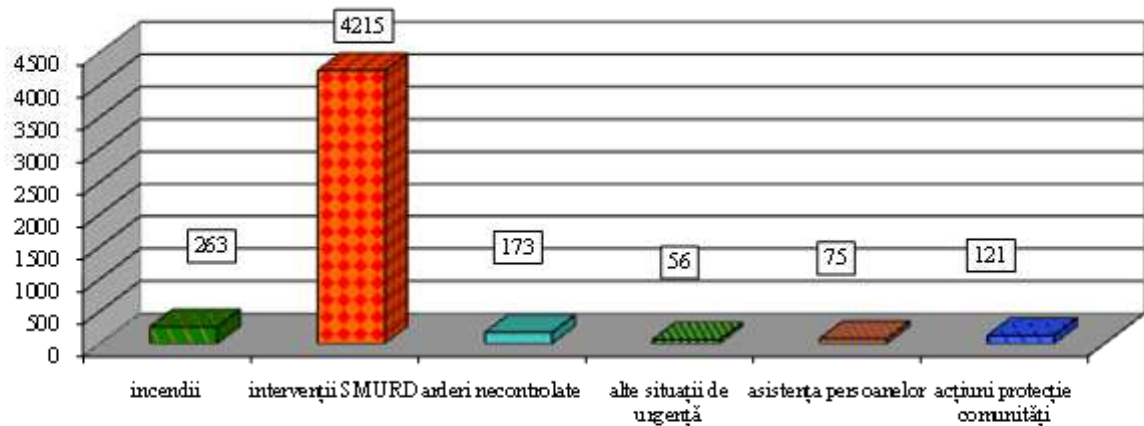
APROB
INSPECTOR ȘEF
Locotenent colonel
Dr. Ing. Florea Constantin

ANALIZA INTERVENȚIILOR PE ANUL 2011

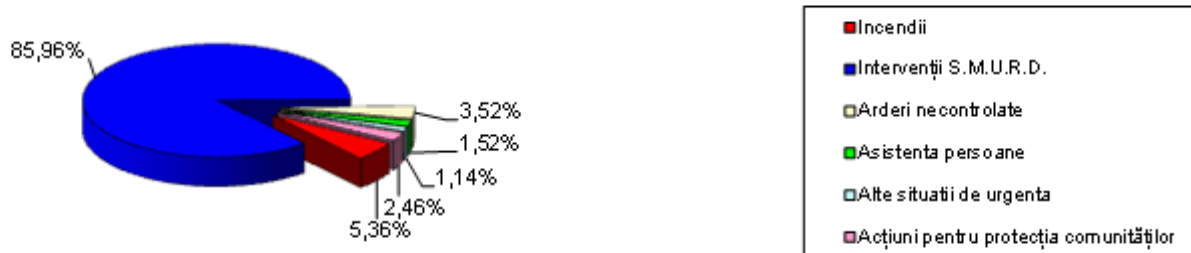
S-au desfășurat:

- 4903 situații de urgență (în medie 13,43 pe zi), din care:
 - 4215 cazuri de urgență asistate de S.M.U.R.D. (85,96%);
 - 263 incendii (5,36%);
 - 56 alte situații de urgență (1,14%),
 - 75 asistență persoane (1,52),
 - 173 arderi necontrolate (3,52),
 - 121 acțiuni pentru protecția comunităților (2,46%).

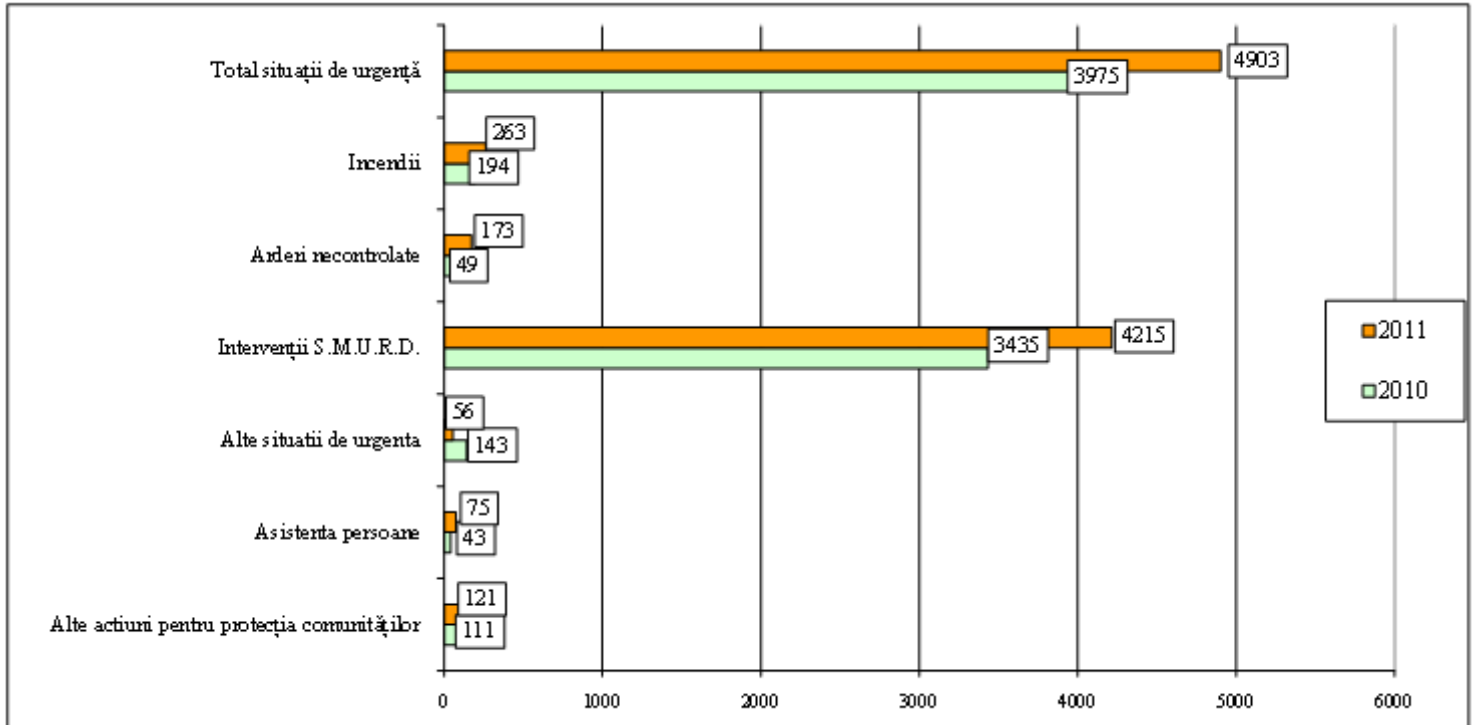
1.1.-INTERVENȚIA PE CATEGORII DE SITUAȚII DE URGENȚĂ



1.2.-Ponderea tipurilor de intervenții din totalul acestora



1.3.-Analiza comparativă a tipurilor de intervenții 2010/2011

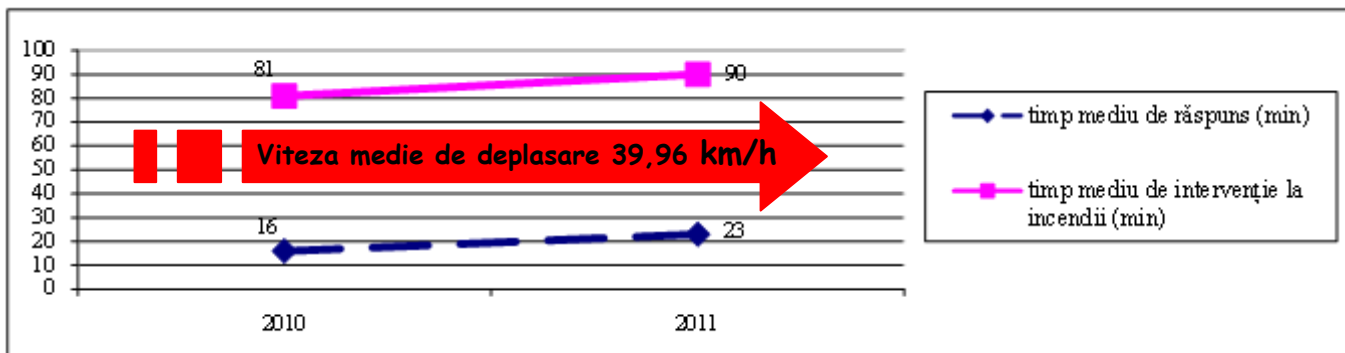


1.4.- Intervenția pe tipuri de servicii pentru situații de urgență

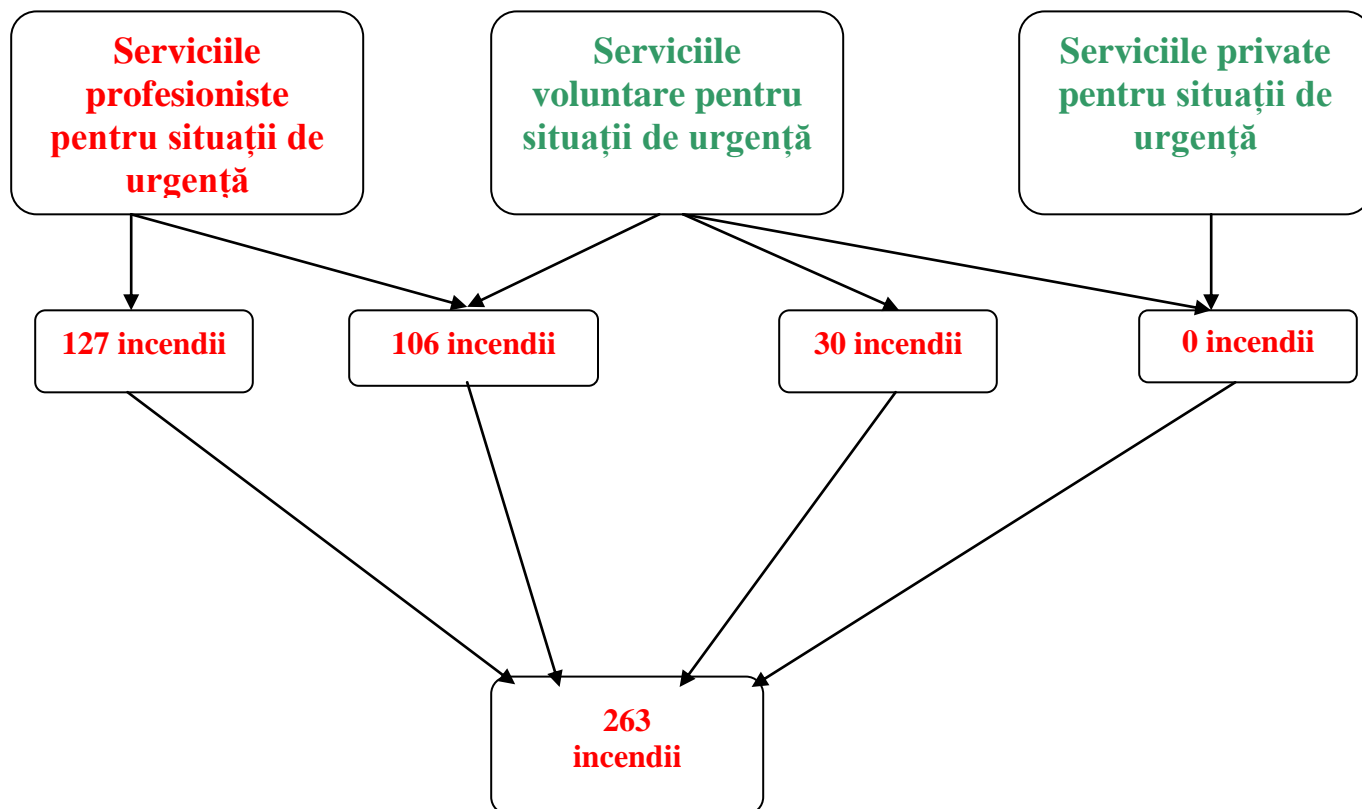
În anul 2011, serviciile profesionale pentru situații de urgență au participat la 4737 intervenții, din care:

- 233 incendii (4,91%),
- 31 alte situații de urgență (0,65%),
- 70 acțiuni pentru asistența persoanelor (1,47%),
- 106 acțiuni pentru protecția comunităților (2,23%),
- 82 arderi necontrolate (1,73%),
- 4215 cazuri de urgență asistate de S.M.U.R.D. (88,98%).

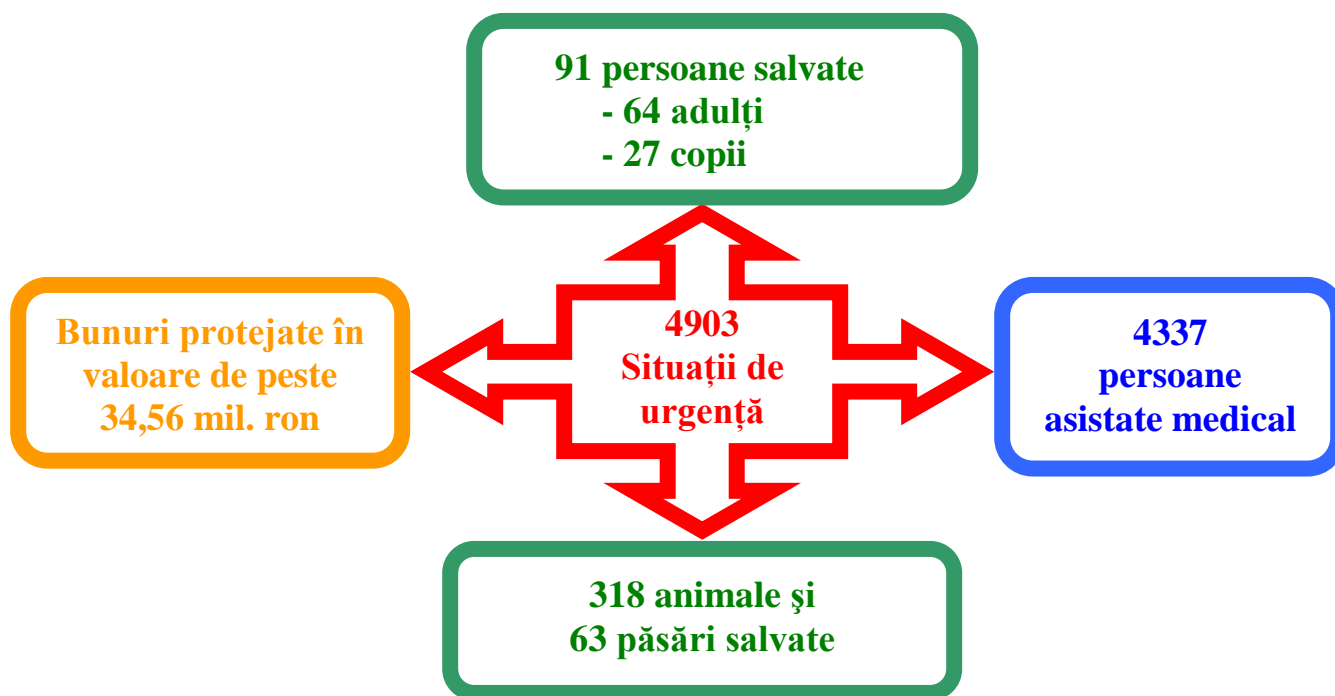
Timp mediu de intervenție pentru serviciile profesionale




Serviciile voluntare pentru situații de urgență au intervenit singure la 30 incendii (11,40% din totalul incendiilor), iar la 106 incendii au intervenit în cooperare cu serviciile profesionale (40,30% din totalul incendiilor). Serviciile private pentru situații de urgență nu au avut nici o intervenție în perioada analizată.



1.5.-Acțiuni de salvare pe timpul intervențiilor



2.-INTERVENȚIILE SERVICIULUI MOBIL DE URGENȚĂ, REANIMARE ȘI DESCARCERARE.



Serviciul Mobil de Urgență Reanimare și Descarcerare a intervenit la 4215 cazuri (în medie 11,54 pe zi), acordând ajutor medical calificat sau descarcerare la 4337 persoane.

Intervenții pentru acordarea primului ajutor calificat

- 3986

Intoxicații	- 159
Afecțiuni cardiace	- 272
Traumatisme	- 894
Chirurgicale	- 4
Afecțiuni contagioase	- 1
Stop cardiorespirator	- 79
Arsuri	- 18
Afecțiuni medicale	- 1491
Neuropsihiatrice	- 405
Alte afecțiuni	- 93
Transport interclinic	- 356
Prim ajutor la accident rutier	- 195
Prim ajutor la accident feroviar	- 2
Bolnav găsit decedat	- 15

Intervenții la asistență persoane:

- 183

Din alte cauze	- 4
Persoane căzute în locuri publice	- 174
Rămase blocate	- 4
Accident de muncă	- 1

Intervenții pentru descarcerarea victimelor

- 46

3.-INTERVENȚII PENTRU STINGEREA INCENDIILOR ȘI A ARDERILOR NECONTROLATE

3.1.-INCENDII



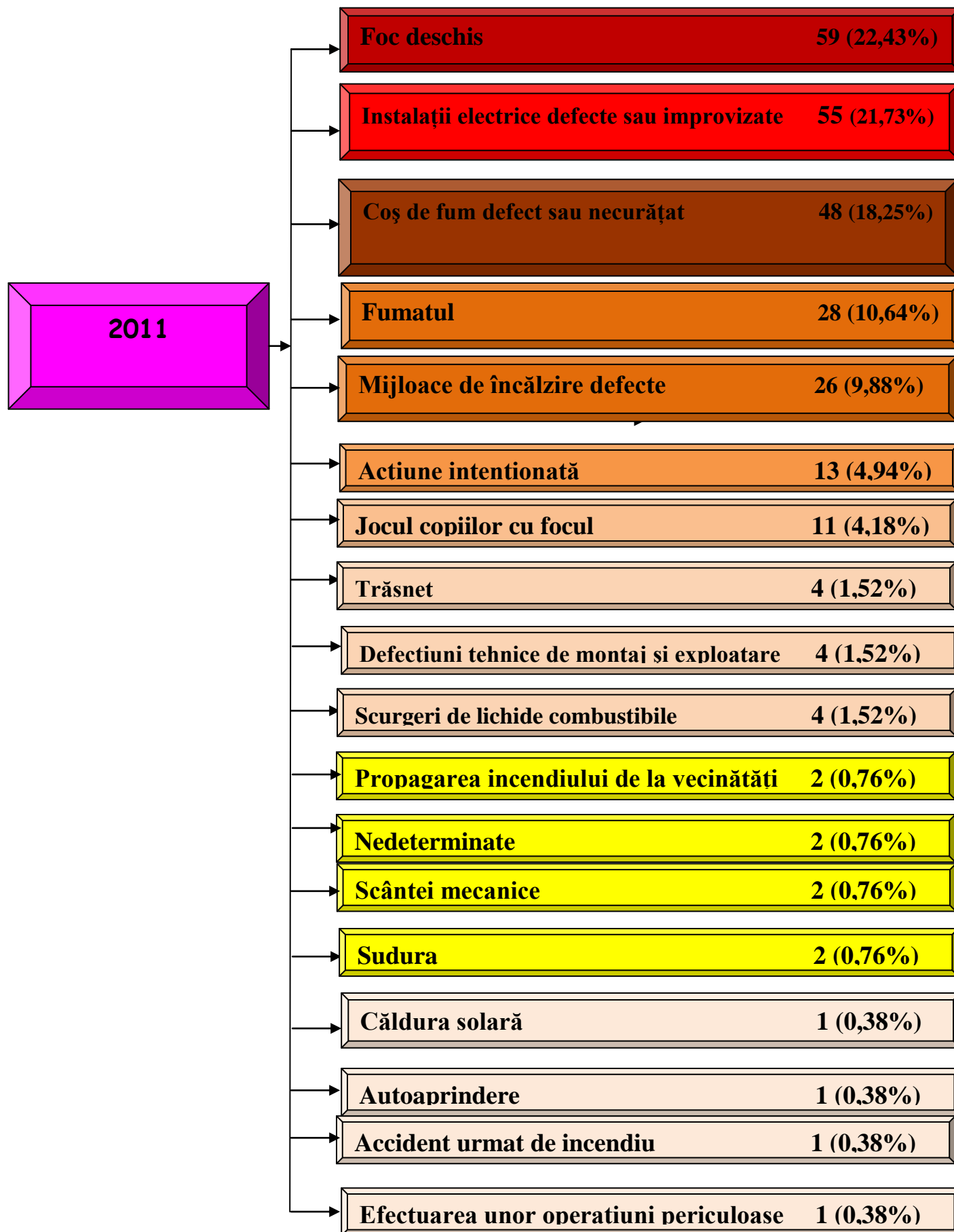
3.1.1.-Generalități

În anul 2011, în zona de competență a Inspectoratului pentru Situații de Urgență „Bistrița” al județului Bistrița - Năsăud au avut loc 263 incendii (în medie 0,72 pe zi), față de 194 incendii (în medie 0,53 pe zi) produse în anul 2010.

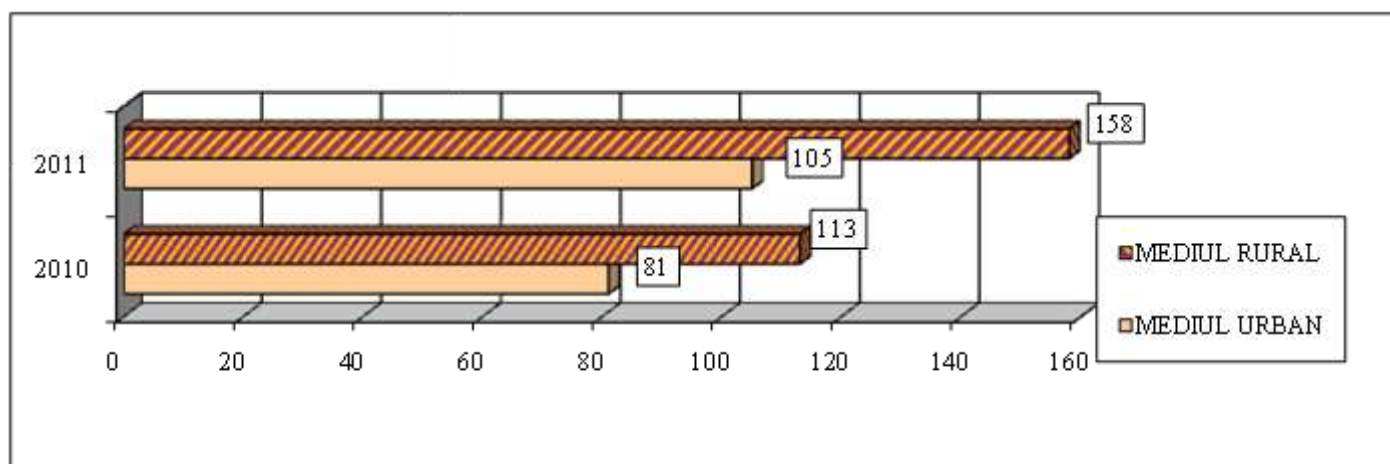
Pe timpul intervențiilor au fost salvate 91 de persoane (64 adulți și 27 copii) și protejate bunuri în valoare de peste 34,56 milioane Ron.

Rata incendiilor a fost de 82,33 la suta de mii de locuitori, respectiv 49,08 la mia de km².

3.1.2.- Cauze de incendiu



3.1.3. Situația incendiilor în funcție de împărțirea teritorială (rural, urban)



4.-ALTE SITUAȚII DE URGENȚĂ

În anul 2011 s-au înregistrat 56 cazuri de alte situații de urgență.

Aceste intervenții s-au manifestat astfel:

- 30 acțiuni de înlăturare a efectelor negative ale inundațiilor;
- 16 misiuni pirotehnice;
- 1 acțiune pentru distrugere de zăpoare;
- 7 acțiuni la evenimente publice;
- 2 alte situații de urgență.

5.-ANALIZA INTERVENȚIILOR PE SUBUNITĂȚI

În anul 2011 subunitățile specializate de intervenție din cadrul Inspectoratului pentru Situații de Urgență “Bistrița”, al județului Bistrița-Năsăud au fost solicitate să intervină la un număr de 4737 de situații de urgență, în medie 12,97 intervenții / zi.

5.1 Detașamentul de Pompieri Bistrița: 3068 intervenții

➤ Incendii	- 116 (3,78%)
➤ Asistență persoane	- 57 (1,85%)
➤ Alte situații de urgență	- 24 (0,78%)
➤ Acțiuni de înlăturare a efectelor negative ale inundațiilor	- 1
➤ Asanare teritoriu și distrugere de muniție	- 16
➤ Acțiuni pentru distrugerea de zăpoare	- 1
➤ Evenimente publice	- 6
➤ Acțiuni pentru protecția comunităților	- 71 (2,31%)
➤ Ardere necontrolată	- 51 (1,66%)
➤ Intervenții pentru descarcerare/SMURD	- 2749 (89,60%)

5.2 Secția de Pompieri Năsăud :1669 intervenții

➤ Incendii	- 117 (7,01 %)
➤ Asistență persoane	- 13 (0,77 %)
➤ Alte situații de urgență	- 7 (0,41%)
➤ Acțiuni de înlăturare a efectelor negative ale inundațiilor	- 4
➤ Evenimente publice	- 1
➤ Alte intervenții	- 1

➤ Acțiuni pentru protecția comunităților	- 35 (2,09%)
➤ Ardere necontrolată	- 31 (1,85)
➤ Intervenții SMURD	- 1466 (87,83 %)

6. ANALIZA INTERVENȚIILOR SERVICIILOR VOLUNTARE PENTRU SITUAȚII DE URGENȚĂ

Serviciile Voluntare pentru Situații de Urgență au fost solicitate să intervină, în anul 2011, la un număr de 166 de situații de urgență, din care:

Incendii	- 30
Asistența persoanelor	- 5
Acțiuni pentru protecția comunităților	- 15
Arderi necontrolate	- 91
Alte situații de urgență	- 25

7. ALTE MISIUNI DESFĂȘURATE

S-au asigurat măsurile specifice în conformitate cu prevederile art. 14 al Ordinului comun pentru aprobarea Procedurii de Reglementare și control al transportului deșeurilor pe teritoriul României H.G. 1061 din 2008 la 492 transporturi de deșeuri periculoase.

ÎNTOCMIT
 ȘEF CENTRU OPERAȚIONAL
Colonel
Puțura Vasile